2019新型冠狀病毒校園因應

2019-nCoV



疫情通報及諮詢專線1922

新北市學校護理人員協會 製作

新北市政府教育局 監製

CONTENTS



1 疾病介紹

2 學生防疫措施

3 老師防疫措施

4 校園訪客防疫措施



01

疾病介紹

- 疾病症狀
- 傳染途徑

臨床症狀

98%

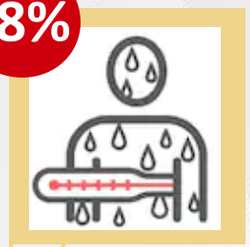

發燒

臨床上有發現無發燒個案
確診案例

76%



咳嗽

55%



呼吸困難

44%



疲勞
四肢痠痛

3%



腹瀉

擴大通報定義

有武漢旅遊史 → 出現發燒 或 呼吸道症狀

有中國旅遊史 → 出現肺炎

傳染途徑及預防

戴口罩

減少出入人多封閉地方

環境通風



飛沫傳染





接觸傳染

環境消毒

勤洗手

乾洗手



充足睡眠、均衡飲食、多喝水



02

學生防疫措施

- 體溫監測及請假學童追蹤
- 正確口罩配戴
- 勤洗手
- 環境防護
- 疫情調查
- 其他

兒童如何防疫?


武漢肺炎×防疫宣導
兒童如何防疫?
衛生福利部疾病管制署
Taiwan Centers for Disease Control
00:08.46

體溫監測及學童健康追蹤



✓ 上學時間:

1. 本局提供健康自主管理體溫量測記錄表範本，請家長主動關心子女健康，每日出門前，應幫子女量體溫並記錄，以供學校參考
2. 小規模學校學生於進校入班前，得於校內適當開放空間，一次或分組由學校指定人員測量體溫。
3. 大規模學校學生得於進校後採分組、分點，指定人員或協請家長志工於校內適當開放空間測量體溫，亦得於入班後，即時由導師測量體溫。

✓ 由導師隨時主動關心學童健康狀況，並紀錄，必要時通報健康中心。

口罩準備

進入校園有呼吸道症狀請全程配戴口罩

- 請依各校使用量備妥口罩儲備量
- 口罩為個人衛生用品，建請學生自行準備(每日)2-3<u>個口罩放書包備用</u>，必要時(染污、沾濕)更換。
- 若當天忘記攜帶，由導師協助借給未攜帶口罩到校學童。



口罩選擇及配戴方式

購買醫用口罩，選擇有“衛部（署）字號”的才是醫療口罩。

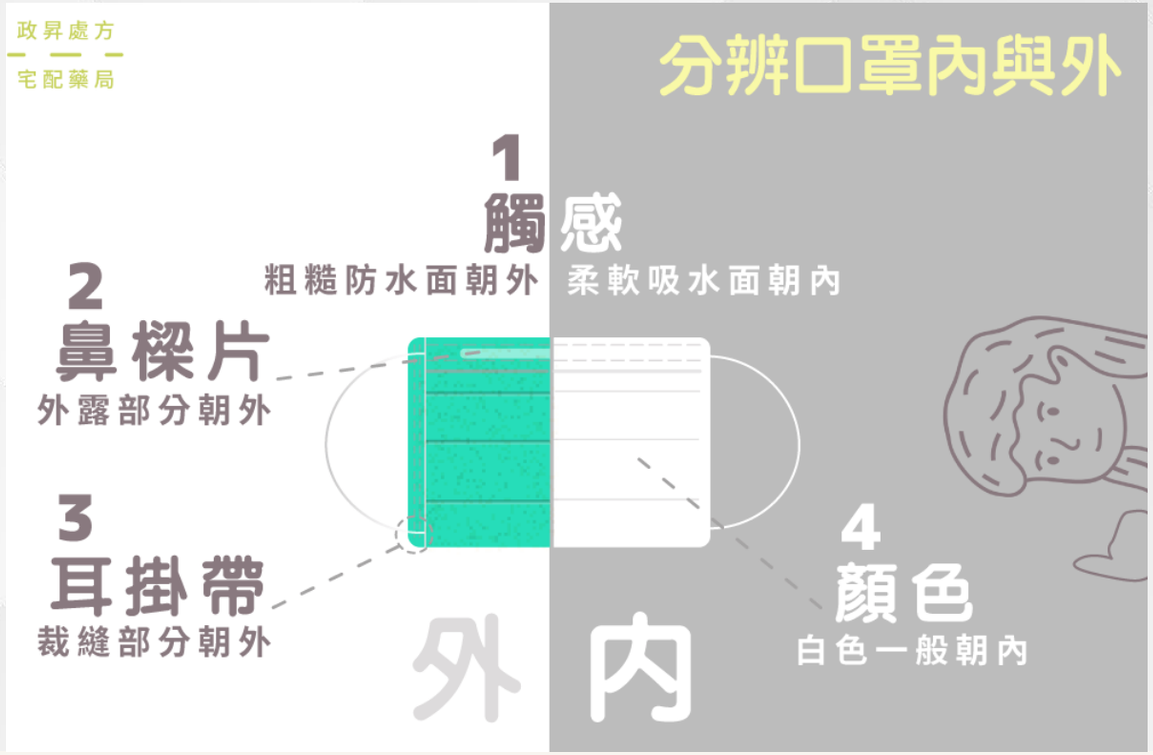









常見的口罩配戴錯誤

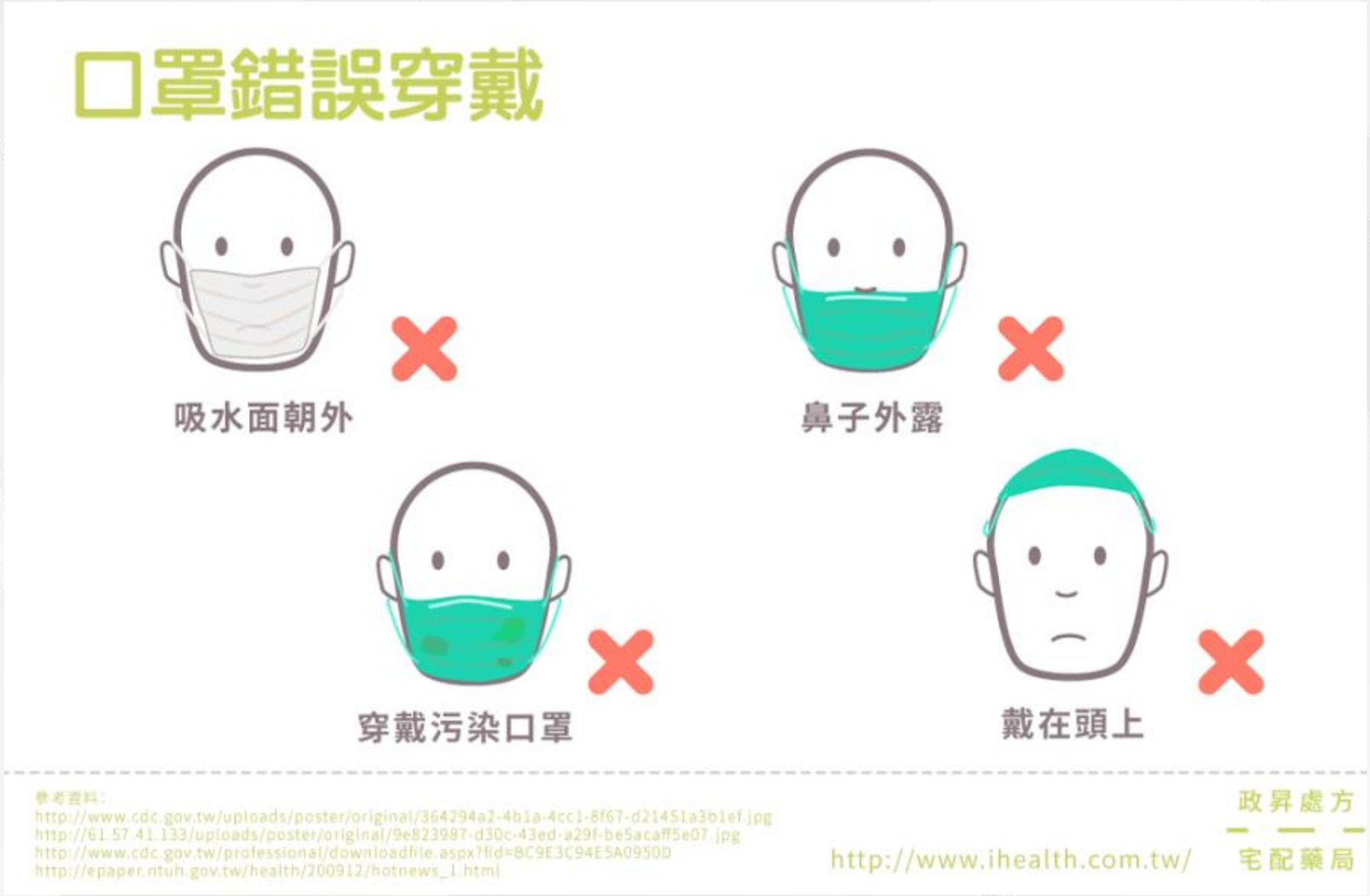
口罩錯誤穿戴
吸水面朝外
鼻子外露
穿戴污染口罩
戴在頭上
參考資料：
http://www.cdc.gov.tw/uploads/poster/original/364294a2-4b1a-4cc1-8f67-d21451a3b1ef.jpg
http://61.57.41.133/uploads/poster/original/9e823987-d30c-43ed-a29f-be5acaff5e07.jpg
http://www.cdc.gov.tw/professional/downloadfile.aspx?fid=8C9E3C94E5A0950D
http://epaper.ntuh.gov.tw/health/200912/hotnews_1.html
http://www.ihealth.com.tw/
政昇處方
宅配藥局


如何
脫口罩
也很重要！
脫下放在桌上
摺一摺放進包包、下次再用
隨手揉一揉，丟到垃圾桶
抓著口罩的耳掛(或橡皮筋)
不要接觸到口罩的表面
丟棄後，一定要洗手
妥當的丟棄口罩
ICU醫生陳志金

正確der 洗手5步驟

濕ㄕ 搓ㄘㄨㄛ 沖ㄔㄨㄥ 捧ㄆㄥˇ 擦ㄘㄚ



1. 把手弄濕。

2. 抹上肥皂、手心·手背·指尖和指縫搓揉20秒。

3. 把手上肥皂泡沫沖洗乾淨。

4. 用水把水龍頭沖乾淨並記得關水龍頭。

5. 把手擦乾或烘乾。

完整洗手7字訣

洗手時間應在40~60秒之間



學校洗手時機



吃東西 前



上廁所 後



咳嗽、擤鼻涕 後



進教室 前



戴口罩 前

丟棄後 後



03

老師防疫措施

環境防護

漂白水

每日課程結束後，消毒一次(重點位置：門把、課桌椅…)，含各處室、科任教室及各班教室。**噴完請關閉教室30分鐘以上，以達到消毒效果**

漂白水的泡製，請務必使用健康中心提供的漂白水泡製桶



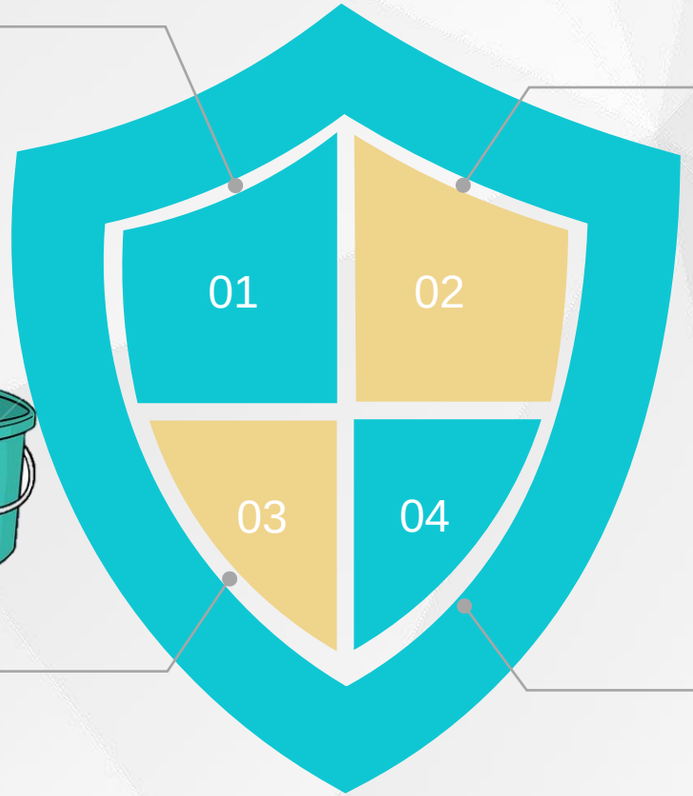

酒精

每班教室酒精噴槍一支，學生進教室前手部消毒使用。每次用量只需2-5CC。就可達到手部消毒的功效

噴完請關閉教室30分鐘以上，以達到消毒效果

增加課桌椅間距

保持通風

請學生增加保暖衣物，避免天冷門窗緊閉。



防疫物資得來不易請節約使用

漂白水及酒精消毒範圍

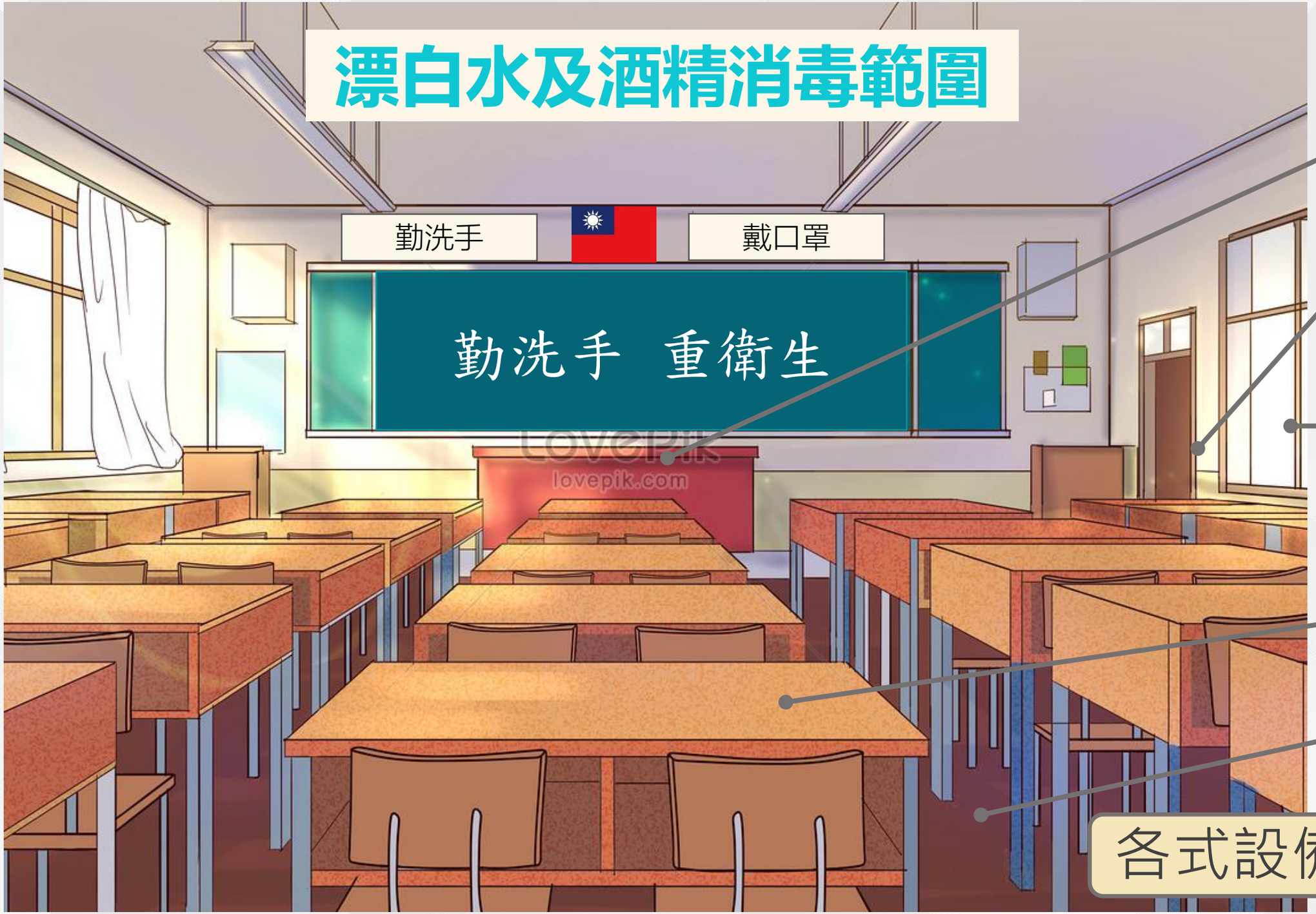

教職員工生疫情調查

- 開學前利用電訪方式完成。



Travel 旅遊史

14天內有到中國湖北地區及其他地區，或已有確診個案之國家

Occupation 職業史

於大陸經商、因工作常往返中國

Contact 接觸史

接觸疑似或確診個案，禽畜類動物或動物屍體

Cluster 群聚史

同間辦公室或同住一室的一群人都有類似的病症

學童疫情調查

請問學童本人及其家人寒假期間

- ✓ 是否有從中國湖北或中國其他地區回國?(Who?When?Where?)
- ✓ 是否有人接觸過中國返臺的親友?(Who?When?Where?)
- ✓ 是否有人接觸過確診武漢肺炎患者?(Who?When?Where?)
- ✓ 目前學生的身體狀況？有無感冒症狀，醫師診斷為何？(提醒落實生病不上學，在未服用退燒藥的情況下，沒有發燒症狀才能上學)

年　班

2019-新型冠狀病毒 學生家庭疫情調查表

※請調查學生及其他家人，寒假期間是否有以下狀況。

座號	姓名	旅遊史		接觸史	群聚史	學生目前健康狀況
		中國湖北地區	中港澳	中國返台親友	接觸過武漢肺炎患者	是否有感冒症狀，醫師診斷
(範例)	王小明	母及本人	父	母	姑姑	有，發燒、咳嗽，一般感冒
1						
2						
3						
4						
5						
6						
7						
8						
9						
10						

其他事項宣導

01 不攜帶零食到校 (避免共食)



02 手部不觸摸眼口鼻



03 用餐及潔牙時間不交談



04 不以口就飲水機喝水



05 午餐打飯要做好防護措施



養成良好生活習慣
疾病遠離你

老師們可以這樣做...



勤洗手



疾病融入課程



口罩



把課程帶到戶外
盡可能減少肢體接觸



體溫監測

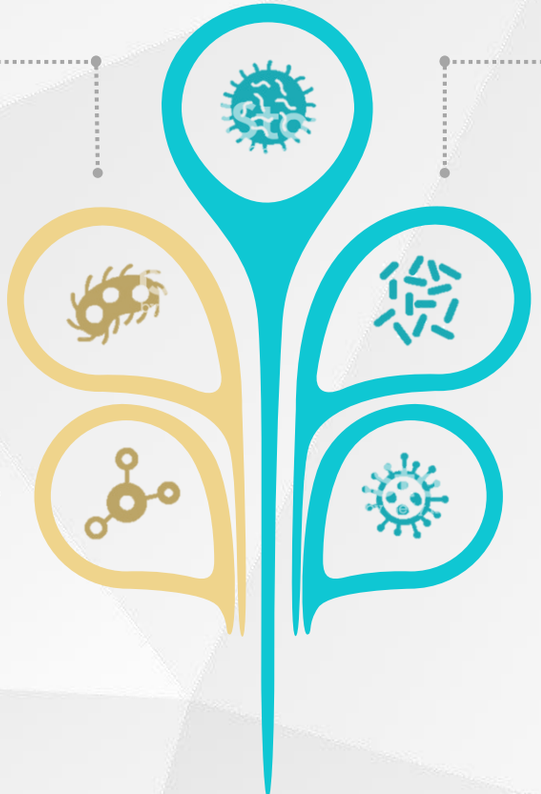



專心用餐
避免交談
作業批改



04

校園訪客防疫措施

校園訪客防疫措施



測量額溫

異常狀況，請謝絕訪客進入



詢問旅遊接觸史



填寫
防疫調查單

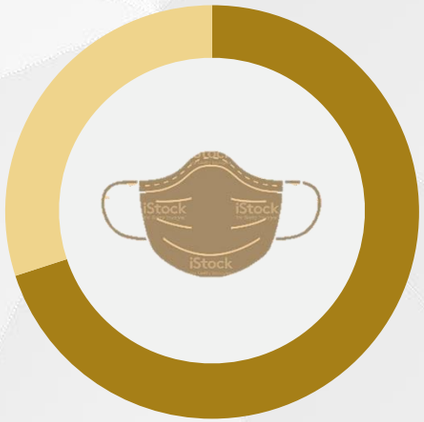

配戴口罩



乾洗手液



防疫視同作戰

教職員生的健康由我們一同守護

