eClass Parent Taiwan
手機應用程式
家長使用手冊
(IP 中學版適用)

最後更新日期: 02/2020

什麼是eClass App

- eClass App能讓學校導師迅速的把學生在校的學習表現傳遞給家長。家長亦可利用這個APP簡單容易地瞭解班級與學校最新訊息。

為何使用eClass App

- 方便
- 簡單
- 直接
- 即時

eClass Parent App 功能

即時訊息
Push Notification

家課表
eHomework

學校宣佈
School News

小組訊息
Group Message

校曆表
School Calendar

電子通告
eNotice

BROADLEARNING

安裝篇

安裝部份 (Android)

到Play Store → 搜尋「eClass Parent App」 → 安裝eClass Parent App

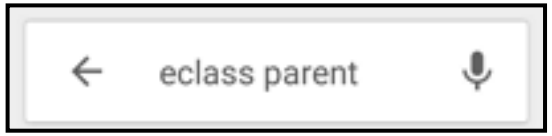

安裝部份 (iOS)

到App Store

搜尋「eClass Parent App」

安裝eClass Parent App

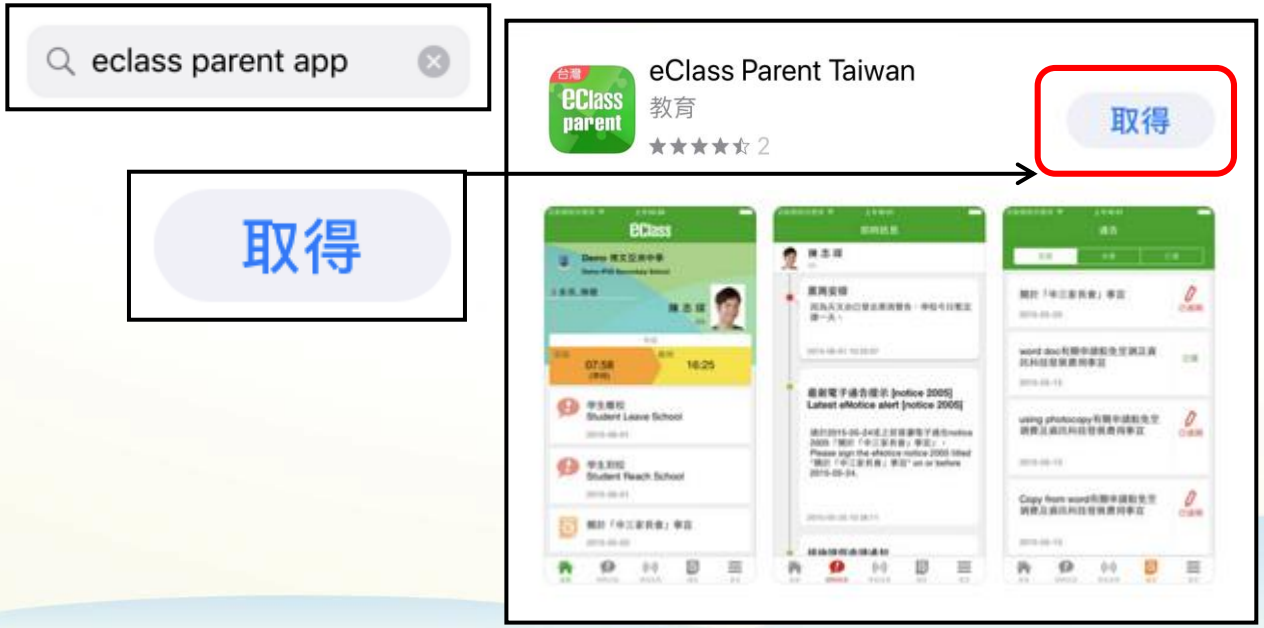

安裝時要按【允許】或【好】

若無法收到提示訊息或是聲音，請再重新安裝一次。
記得按【允許】或【好】

安裝部份 (Android / iOS)

家長手機登入



輸入學校名稱

P+學生學號

P+學生身分證後5碼

按「增加帳戶」

BROADLEARNING

安裝部份 (iOS)

請定期更新Apps

iOS的客戶需要 iOS 8或以上

方可下載 Teacher App, Parent App

*** 若 Android 手機不能於 Google Play 安裝**

可到以下網址安裝APK

http://eclass.com.hk/apk/eclass_app_apk.php

***** 不同牌子 / 平台 / 版本的流動裝置或會有不同的設定方法。 *****

即時訊息 (Push Message)

	Android	iOS
即時訊息推播通知手機效果		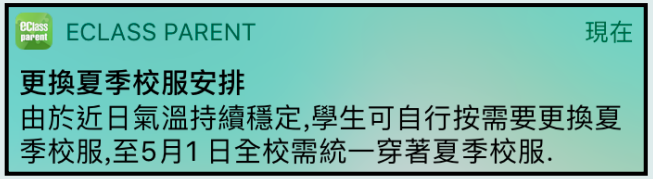
即時訊息手機檢視(可檢視過去已閱的即時訊息)		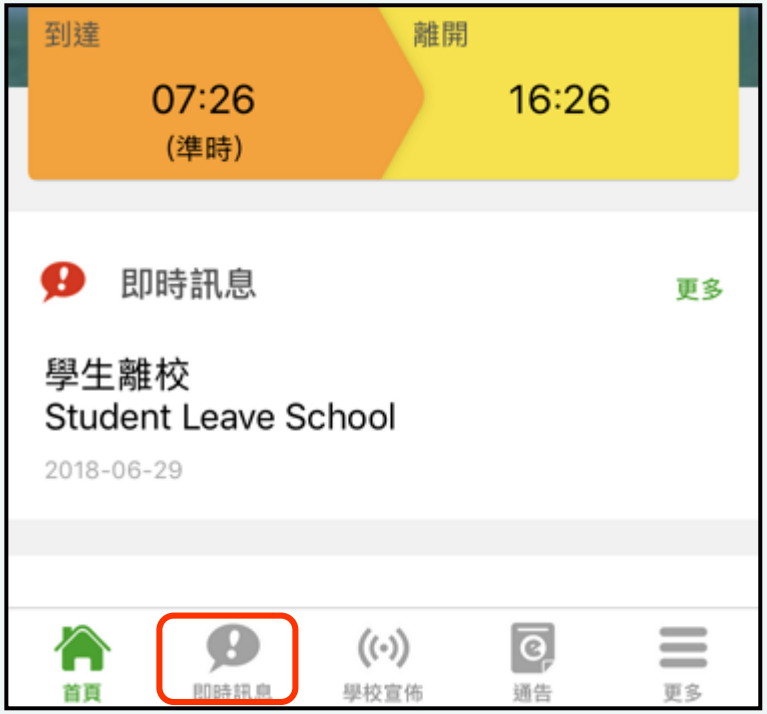

即時訊息 (Push Message)

	Android	iOS
即時訊息推播通知手機效果		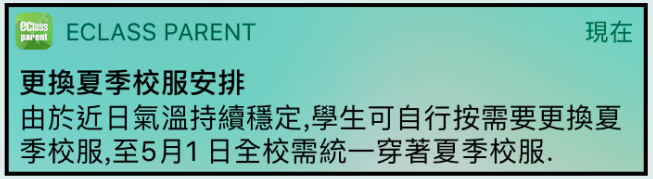
即時訊息手機檢視(可檢視過去已閱的即時訊息)		

學校宣佈 (School News)

	Android	iOS
即時訊息推播通知手機效果		
即時訊息手機檢視(可檢視過去已閱的即時訊息)		

學校宣佈(School News)

	Android	iOS
1. 選擇「學校宣佈」。		

學校宣佈(School News)

	Android	iOS
2. 家長可瀏覽所有學校宣佈。		

學校宣佈(School News)

	Android	iOS
3. 點選個別的學校宣佈，可瀏覽詳情 。		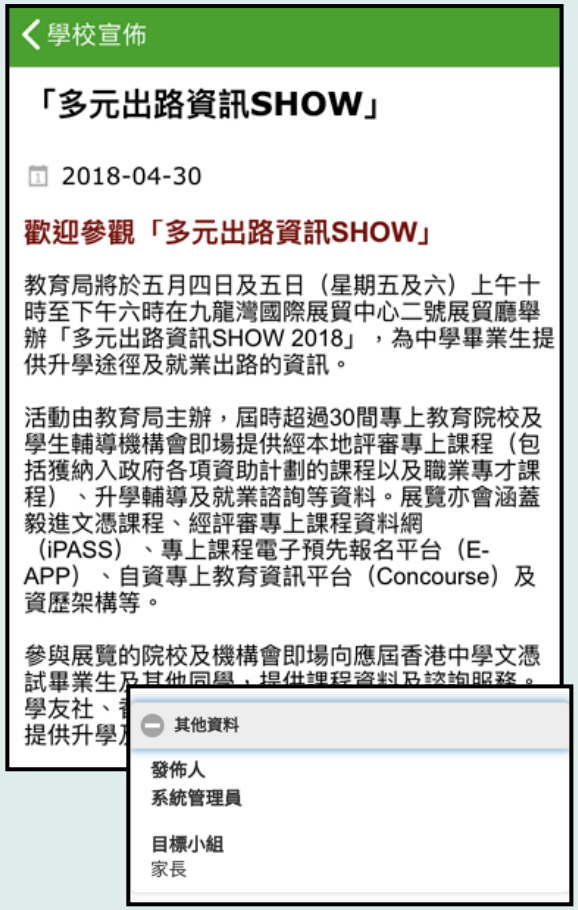

電子通告 (eNotice)

	Android	iOS
即時訊息推播通知手機效果	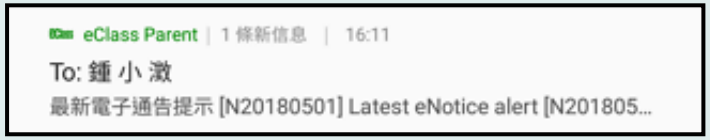	
即時訊息手機檢視(可檢視過去已閱的即時訊息)		

電子通告 (eNotice)

	Android	iOS
1. 選擇「通告」。		

電子通告 (eNotice)

	Android	iOS
2. 瀏覽學校之電子通告。	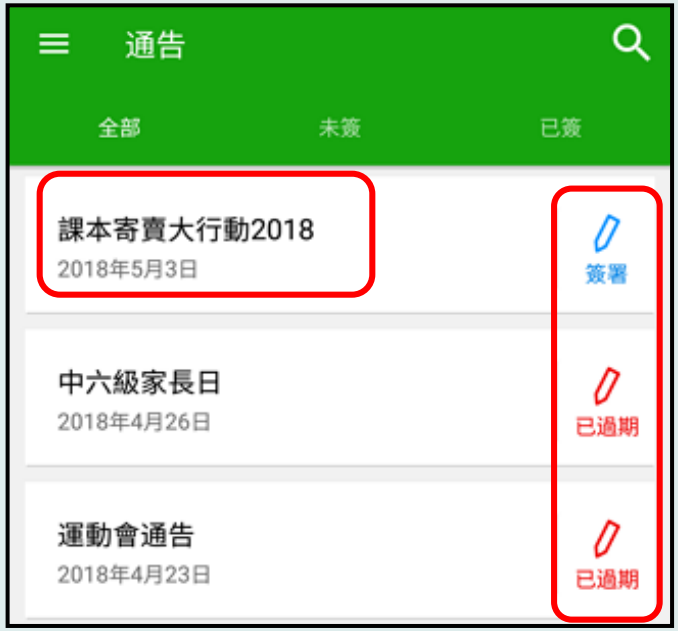	

電子通告 (eNotice)

	Android	iOS
3. 點選個別的電子通告，瀏覽詳情通告內容。		

電子通告 (eNotice)

	Android	iOS
4. 簽署回條。		

電子通告 (eNotice)

	Android	iOS
即時訊息推播通知手機效果		
即時訊息手機檢視(可檢視過去已閱的即時訊息)	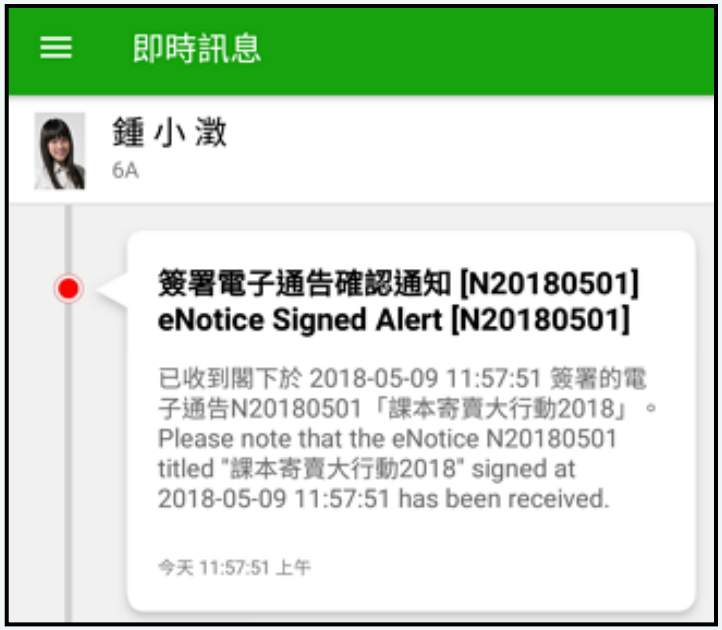	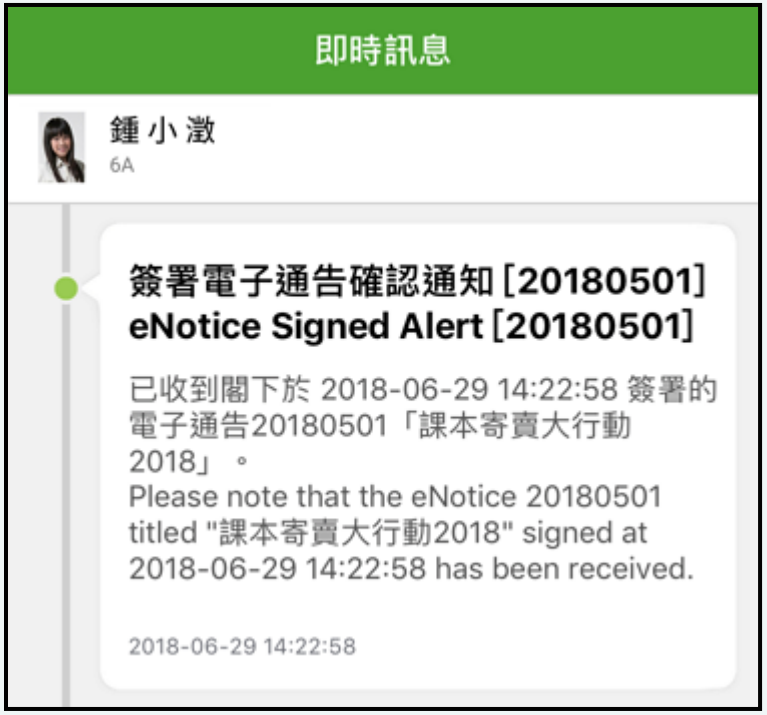

電子通告 (eNotice)

	Android	iOS
即時訊息推播通知手機效果	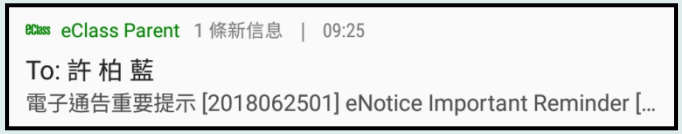	
即時訊息手機檢視(可檢視過去已閱的即時訊息)	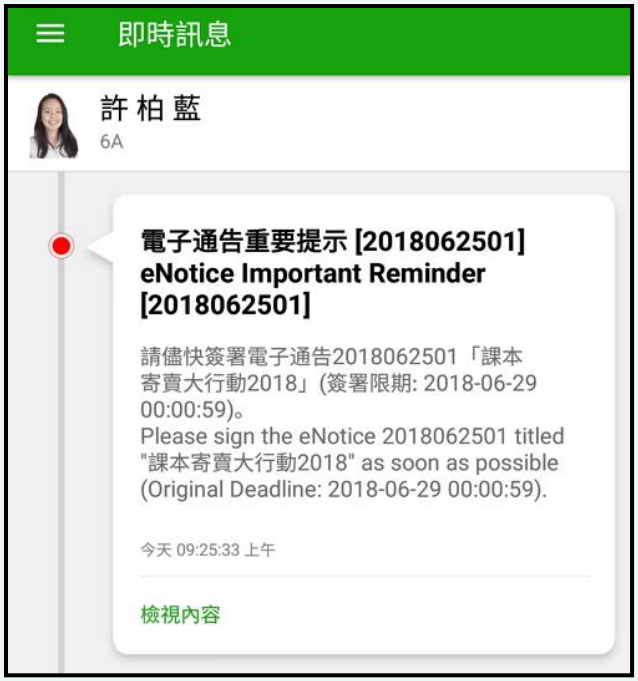	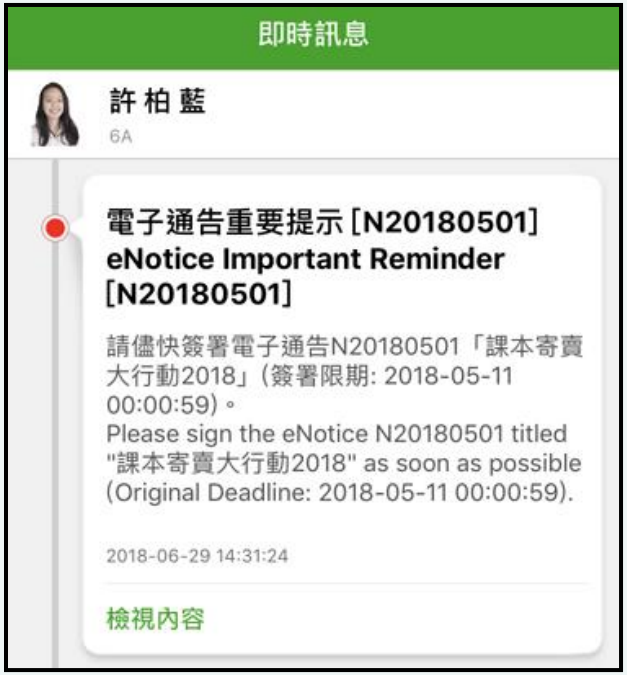

校曆表(School Calendar)

	Android	iOS
1. 選擇「校曆表」。		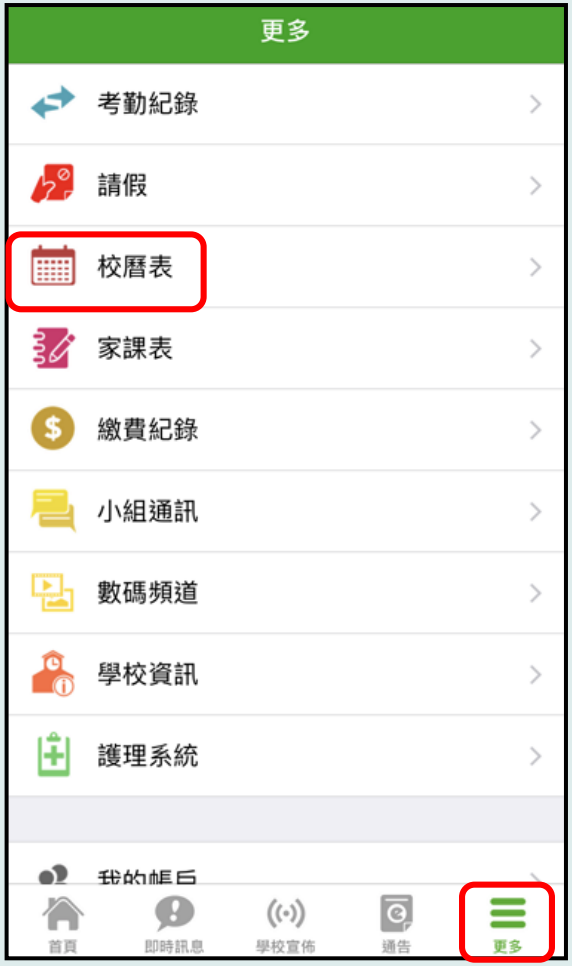

校曆表(School Calendar)

	Android	iOS
2. 可檢視每月事項/假期。		

家課表(eHomework)

	Android	iOS
1. 選擇「家課表」。		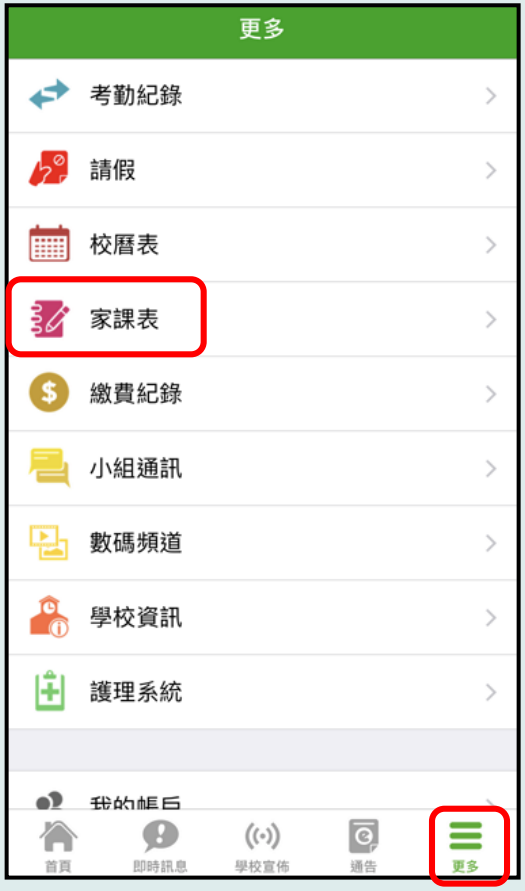

家課表(eHomework)

	Android	iOS
2. 瀏覽家課表。		

家課表(eHomework)

	Android	iOS
3. 檢視家課內容。	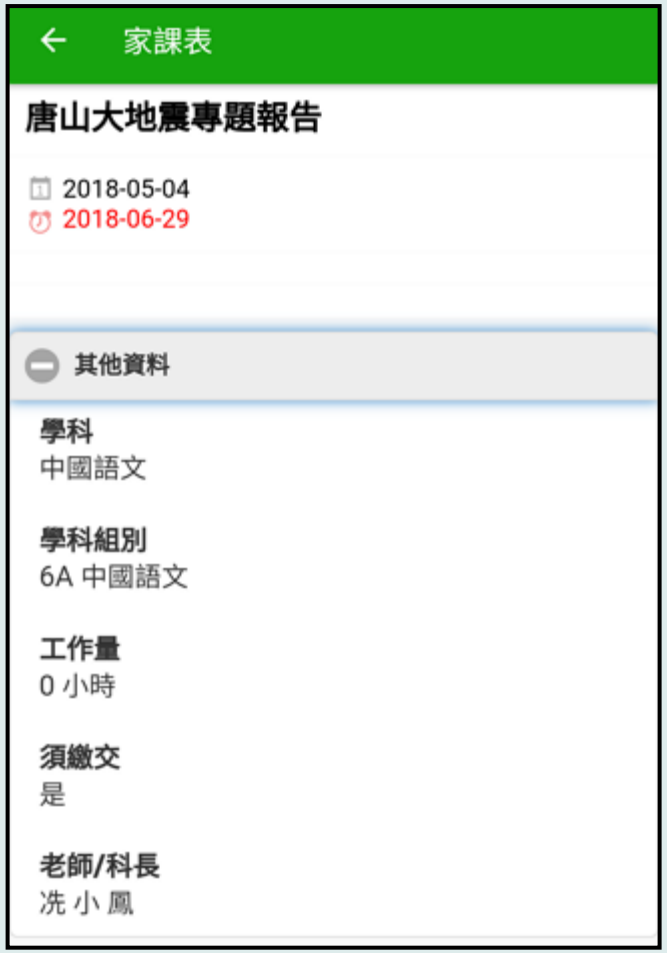	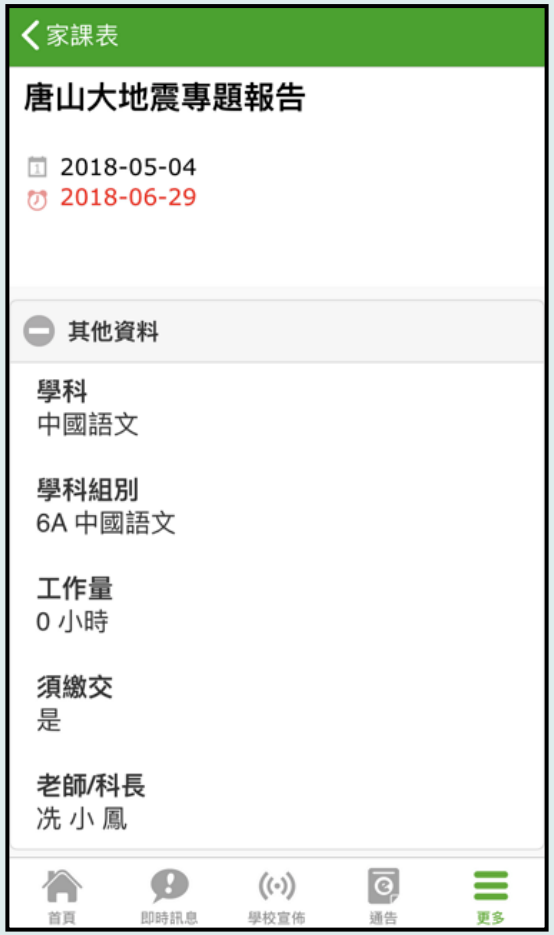

家課表(eHomework)

	Android	iOS
即時訊息推播通知手機效果	eClass Parent | 4 條新信息 | 09:19 To: 鍾 小 澂 貴子弟 鍾 小 澂 (6A-4)於2018-03-01至2018-05-08期間未能準時..	ECLASS PARENT 現在 欠交功課提示 Homework not Submitted Reminder 貴子弟 鍾 小 澂 (6A-4)於2018-03-01至2018-05-08期間未能準時呈交(中國語文) 寫作...
即時訊息手機檢視	即時訊息 鍾 小 澂 6A 欠交功課提示 Homework not Submitted Reminder 貴子弟 鍾 小 澂 (6A-4)於2018-03-01至2018-05-08期間未能準時呈交(中國語文) 寫作 - 假期後感功課。 Please be informed that your child 鍾 小 澂 (6A-4) has not submitted (中國語文) 寫作 - 假期後感 homework on period from 2018-03-01 to 2018-05-08. 今天 09:19:17 上午	即時訊息 鍾 小 澂 6A 欠交功課提示 Homework not Submitted Reminder 貴子弟 鍾 小 澂 (6A-4)於2018-03-01至2018-05-08期間未能準時呈交(中國語文) 寫作 - 假期後感功課。 Please be informed that your child 鍾 小 澂 (6A-4) has not submitted (中國語文) 寫作 - 假期後感 homework on period from 2018-03-01 to 2018-05-08. 2018-06-29 15:07:24

我的帳戶(My Accounts)

	Android	iOS
新增帳戶 1. 選擇「我的帳戶」，按「+」新增帳戶。		

我的帳戶(My Accounts)

	Android	iOS
登出/刪除帳戶 2. 點選或移動學校橫額，然後選擇「登出」或「刪除」帳戶。	按 ⋮，選擇「登出」或「刪除」帳戶。 	由右至左滑動學校橫額，然後選擇「登出」或「刪除」帳戶。

用戶指南(User Guide)

	Android	iOS
1. 選擇「用戶指南」，瀏覽相關資料。		